



РЕГИСТРАЦИЯ ТРЕНЕРА

ШАГ 1

Заходим на сайт app.leaderboard.su, нажимаем **РЕГИСТРАЦИЯ** и выбираем тип регистрации: **ТРЕНЕР**.



ШАГ 2

**Заполняем основную информацию:
ФИО / Дату рождения / Номер мобильного
телефона / Имя пользователя / E-mail / Страну /
Регион**

The screenshot shows a mobile application interface for coach registration. At the top, there is a red header bar with a back arrow and the text "Назад" (Back) on the left, and "Регистрация тренера" (Coach Registration) in the center. Below the header, the form consists of several input fields and sections:

- A text input field labeled "Фамилия" (Surname).
- A text input field labeled "Имя" (Name).
- A text input field labeled "Отчество" (Patronymic).
- A section titled "Дата рождения" (Date of Birth) with an upward arrow icon. It contains a date input field with the placeholder "ДД.ММ.ГГГГ" (DD.MM.YYYY) and a "Подсказать" (Suggest) button with an information icon.
- A text input field labeled "Телефон мобильный" (Mobile Phone).
- A section titled "Имя пользователя" (Username) with an upward arrow icon. It contains a text input field labeled "Имя пользователя (ENG)" (Username (ENG)) and a "Сгенерировать автоматически" (Generate automatically) button.

ШАГ 3

Выберите из предложенного списка ВИД СПОРТА

← Назад Регистрация тренера

Email

Россия

Спартак

Вид спорта

Кудо

Тхэквондо ВТФ

Спортивный клуб

** Если вашего клуба нет в базе, то попросите администратора (владельца клуба) его зарегистрировать*

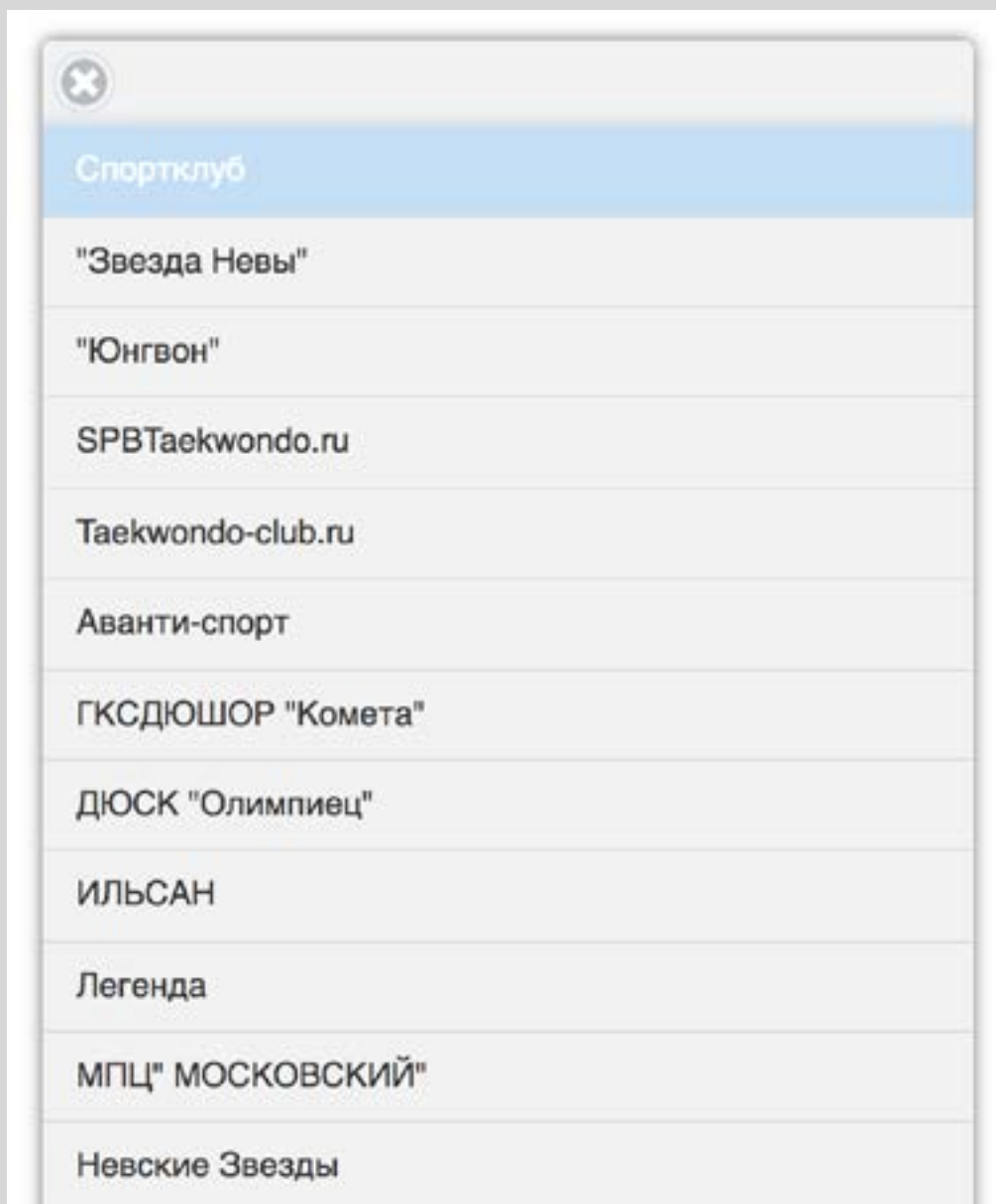
Спортивная квалификация

Технический уровень

ШАГ 4

Далее из списка выберите название СПОРТКЛУБА

Внимание! Если Вашего клуба нет в списке, обратитесь к администратору (владельцу) Вашего клуба для дальнейшей регистрации в нашем сервисе.



Спортклуб
"Звезда Невы"
"Юнгвон"
SPB Taekwondo.ru
Taekwondo-club.ru
Аванти-спорт
ГКСДЮШОР "Комета"
ДЮСК "Олимпиец"
ИЛЬСАН
Легенда
МПЦ" МОСКОВСКИЙ"
Невские Звезды

ШАГ 5

Выберите Вашу спортивную квалификацию из списка

Назад Регистрация тренера

Таблица


* Если админ зарегистрирован

Спортивная квалификация

- Отсутствует
- 3-й юношеский разряд
- 2-й юношеский разряд
- 1-й юношеский разряд
- 3-й взрослый разряд
- 2-й взрослый разряд
- 1-й взрослый разряд
- Кандидат в мастера спорта
- Мастер спорта
- Мастер спорта международного класса
- Заслуженный мастер спорта

ШАГ 6

Выберите Ваш технический уровень и категорию



Технический уровень

Отсутствует
10 гып (белый пояс)
9 гып (бело-желтый пояс)
8 гып (желтый пояс)
7 гып (желто-зеленый пояс)
6 гып (зеленый пояс)
5 гып (зелено-синий пояс)
4 гып (синий пояс)
3 гып (сине-красный пояс)
2 гып (красный пояс)
1 гып (красно-черный пояс)

ШАГ 7

Заполняем дату начала Вашей тренерской деятельности

← Назад **Регистрация тренера**

администратора (владельца клуба) его зарегистрировать

Спортивная квалификация

Технический уровень

Категория

↑ Начал тренировать в клубе

ДД.ММ.ГГГГ

Подсказать

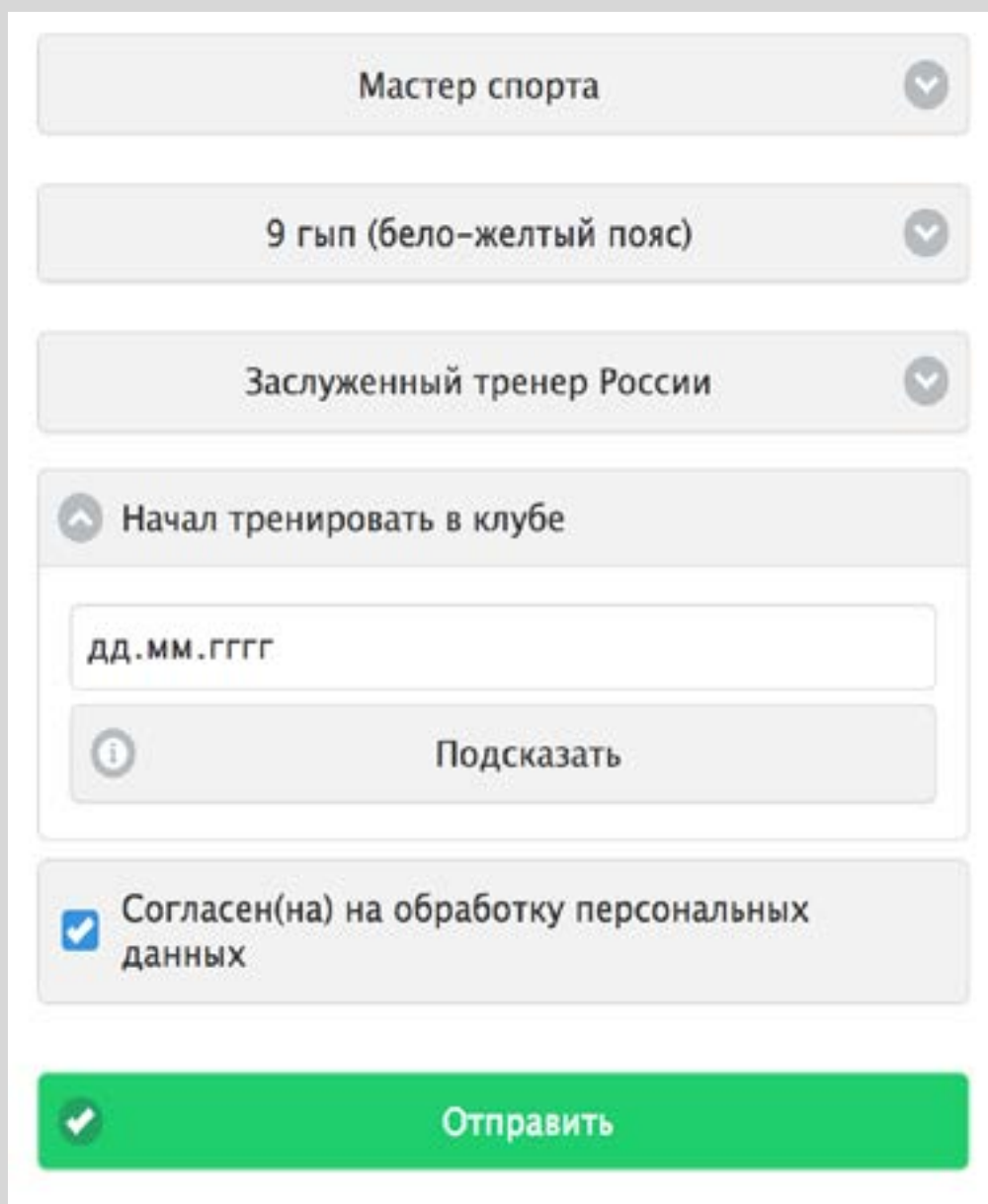
Согласен(на) на обработку персональных данных

✓ Отправить

ШАГ 8

Подтвердите согласие на обработку Ваших персональных данных, поставив галочку

Внимательно проверьте заполненную информацию, нажмите на кнопку «Отправить» и ожидайте проверки модератором. Подтверждение о регистрации будет отправлено на указанную Вами почту.



The image shows a registration form with several fields and a confirmation checkbox. The fields are: 'Мастер спорта', '9 гып (бело-желтый пояс)', and 'Заслуженный тренер России'. Below these is a section for 'Начал тренировать в клубе' with a date input field (DD.MM.YYYY) and a 'Подсказать' button. At the bottom, there is a checked checkbox for 'Согласен(на) на обработку персональных данных' and a large green 'Отправить' button.

Мастер спорта

9 гып (бело-желтый пояс)

Заслуженный тренер России

Начал тренировать в клубе

ДД.ММ.ГГГГ

Подсказать

Согласен(на) на обработку персональных данных

Отправить